


Основные параметры тарифного регулирования сетевой компании ООО "Омсктехуглерод" в динамике 2009-2011 гг

№ п/п	Наименование организации	2009										
		ТБР							Факт			
		НВВ всего, тыс. руб.	Собственное НВВ, тыс. руб.	в т.ч. прибыль, тыс. руб.	полезный отпуск, тыс. кВтч	У.Е.	% потерь	Норматив потерь, утвержденный Минэнерго, %	Прибыль, тыс. руб.	распределение прибыли		
ИПР, тыс. руб.	дивиденд ы, тыс. руб.									прочее тыс. руб.		
1	2	3	4	5	6	7	8	9	10	11	12	13
1	ООО "Омсктехуглерод"	408,98	369,64	3,86	2113	733,5	1,72	1,72	-257,25	-	-	-

Начальник ПЭО




Горстко Т.Ф.

Основные параметры тарифного регулирования сетевой компании ООО "Омсктехуглерод" в динамике 2009-2011 гг

2010										отклонения 2010/2009,%						
ТБР						Факт				По тарифно балансовым решениям					Прибыль факт	
НВВ всего, тыс. руб.	Собственное НВВ, тыс. руб.	в т.ч. прибыль, тыс. руб.	полезный отпуск, тыс. кВтч	У.Е.	% потерь	Норматив потерь, утвержденный Минэнерго,%	Прибыль, тыс. руб.	распределение прибыли			НВВ всего, тыс. руб.	Собственное НВВ, тыс. руб.	в т.ч. прибыль, тыс. руб.	полезный отпуск, тыс. кВтч		У.Е.
								ИПР, тыс. руб.	дивиденды, тыс. руб.	прочее тыс. руб.						
14	15	16	17	18	19	20	21	22	23	24	25	26	27	28	29	30
434,29	398,12	3,19	1890	733,5	1,73	1,21	-101,90	-	-	-	106%	108%	83%	89%	100%	40%

Начальник ПЭО




Горстко Т.Ф.

Основные параметры тарифного регулирования сетевой компании ООО "Омсктехуглерод" в динамике 2009-2011 гг

2011							отклонения 2011/2010,%				
ТБР							По тарифно балансовым решениям				
НВВ всего, тыс. руб.	Собственн ое НВВ, тыс. руб.	в т.ч. прибыль, тыс. руб.	полезный отпуск, тыс. кВтч	У.Е.	% потерь	Норматив потерь, утвержденный Минэнерго,%	НВВ всего, тыс. руб.	Собственн ое НВВ, тыс. руб.	в т.ч. прибыль, тыс. руб.	полезный отпуск, тыс. кВтч	У.Е. по ТБР
31	32	33	34	35	36	37	38	39	40	41	42
494,00	455,96	0,07	2421	733,5	1,22	1,21	114%	115%	2%	128%	100%

Начальник ПЭО



Горстко Т.Ф.

Структура и объем затрат на оказание услуг по передаче электрической энергии (товарная продукция)
за 2010 год
ООО "Омсктехуглерод"

№	Показатель	Ед.изм.	ООО "Омсктехуглерод"		
			ТБР	факт	доля в общем объеме НВВ ТБР, %
1	Необходимая валовая выручка всего:	тыс. руб.	434,29	527,39	121%
1.	Необходимая валовая выручка на содержание (собственная):	тыс. руб.	398,12	498,44	125%
1.1.	Себестоимость всего, в т.ч.	тыс. руб.	394,93	498,44	126%
1.1.1.	Материальные затраты	тыс. руб.	32,52	55,19	170%
1.1.2.	Фонд оплаты труда и отчисления на социальные нужды	тыс. руб.	178,52	202,25	113%
1.1.3.	Амортизационные отчисления	тыс. руб.		6,75	
1.1.4.	Прочие расходы, в т.ч.	тыс. руб.	183,89	234,25	127%
1.1.4.1.	арендная плата	тыс. руб.	127,70	137,63	108%
1.2.	Прибыль до налогообложения	тыс. руб.	3,19	-101,90	-3194%
1.2.1.	Налог на прибыль		0	0	
1.2.2.	Чистая прибыль всего		0	0	
1.3.	Недополученная по независимым причинам доход (+)/избыток сред.	тыс. руб.		0	
	Справочно расходы на ремонт всего		37,7	64,07	170%
2	Необходимая валовая выручка на оплату технического расхода э/э	тыс. руб.	36,17	28,95	80%

Начальник ПЭО



Горско Т.Ф.